

Diplômés ES & ME 2021

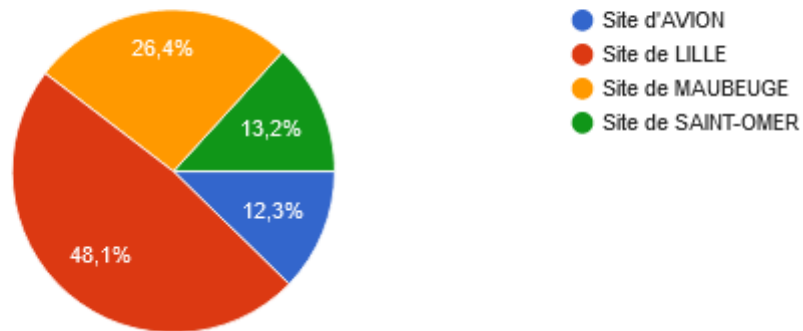
Enquête Insertion

Cohorte : 106 répondants sur 144 diplômés soit 74%

1. IDENTITE

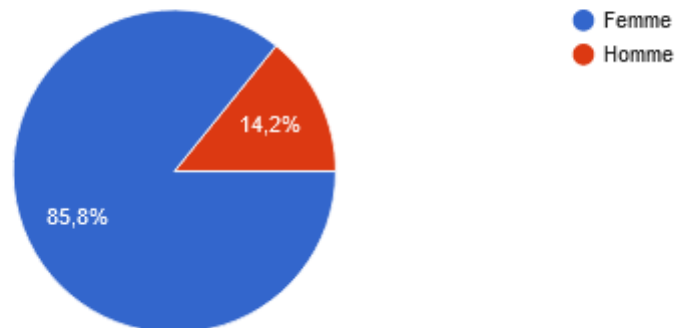
Site

106 réponses



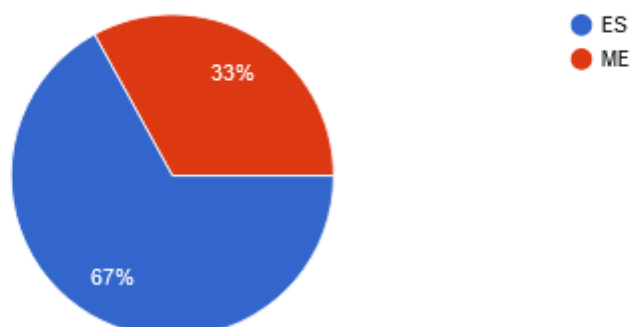
Vous êtes

106 réponses



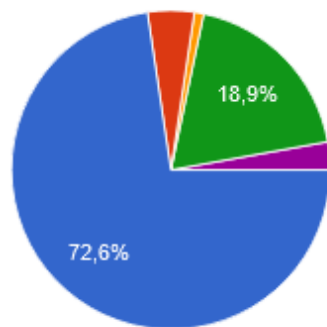
Vous êtes diplômé(e) du travail social

106 réponses



Vous avez suivi votre formation en statut :

106 réponses

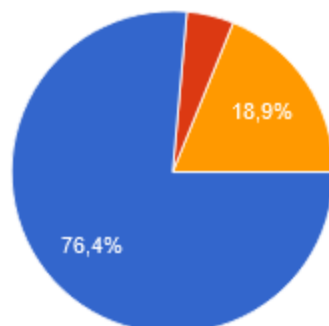


- Etudiant (Formation initiale)
- Salarié (Formation prise en charge par l'employeur)
- Apprenti
- Demandeur emploi
- Autres

2. Situation AVANT l'entrée en formation

- 51% sont lycéens
- 50% sont en études supérieures
- 31% sont inscrits à Pôle Emploi (dont 67% sont indemnisés par Pôle Emploi)
- 19% ont un contrat : 55% sont en CDD, 7% sont en CDI et 10% sont en contrat aidé.

3. SITUATION PROFESSIONNELLE AU 1er DÉCEMBRE 2021

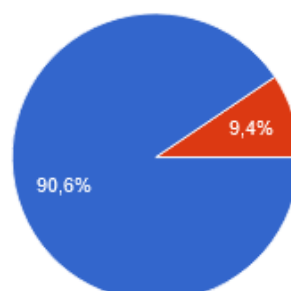


- Vous avez un emploi (Passez directement au n°5)
- Vous n'avez pas d'emploi et vous recherchez du travail (Passez directement au n°4)
- Vous êtes dans une autre situation (Passez directement au n°4)

4. Vous êtes SANS EMPLOI au 1er décembre 2021

Avez-vous occupé un emploi depuis l'obtention de votre diplôme ?

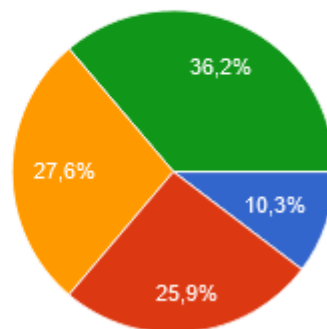
106 réponses



- Oui
- Non

Si OUI, durée du dernier emploi

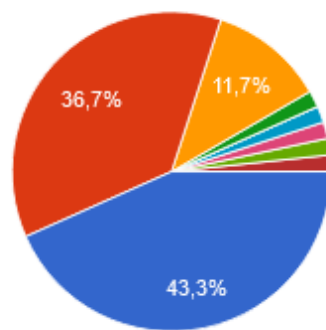
58 réponses



- Moins de 1 mois
- Entre 1 et 3 mois
- Entre 1 et 6 mois
- Plus de 6 mois

Secteur d'activité de l'employeur

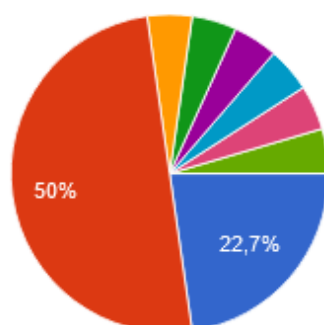
60 réponses



- Protection de l'enfance
- Médico-social
- Insertion sociale
- Judiciaire
- Hospitalier
- Association de soutien aux réfugiés
- Centre d'hébergement et de réinsertion sociale
- Vendeuse polyvalente
- Handicap et insertion sociale

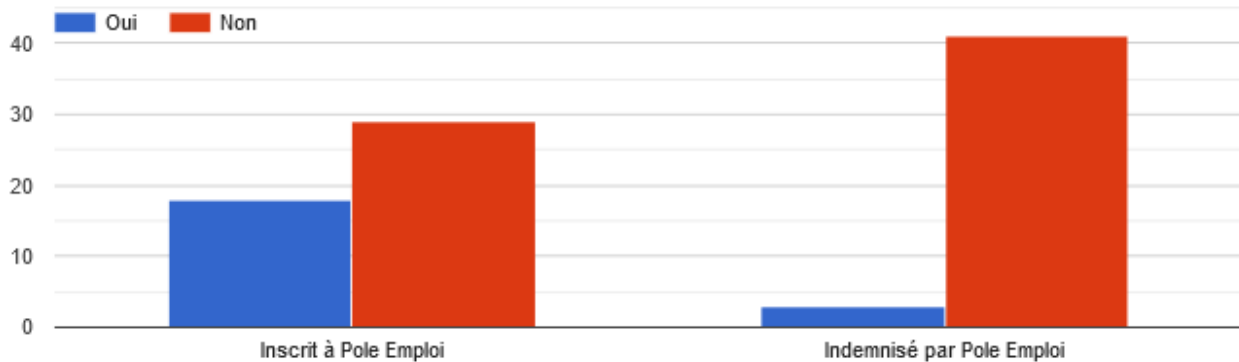
Je suis dans une autre situation

22 réponses



- Je suis au foyer
- Je suis en formation : autres formations sociales diplômantes
- Je suis en formation : Formation universitaire en sciences humaines
- Je suis en contrat d'apprentissage po...
- Formation restauration
- Volontariat en Bulgarie
- Serveuse dans un restaurant
- Serveuse en restauration

Vous êtes



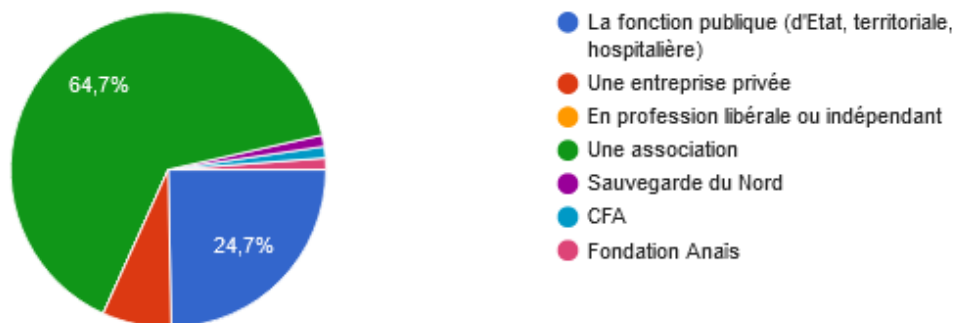
5. Vous êtes EN EMPLOI au 1er décembre 2021

Depuis quelle date occupez-vous cet emploi ?

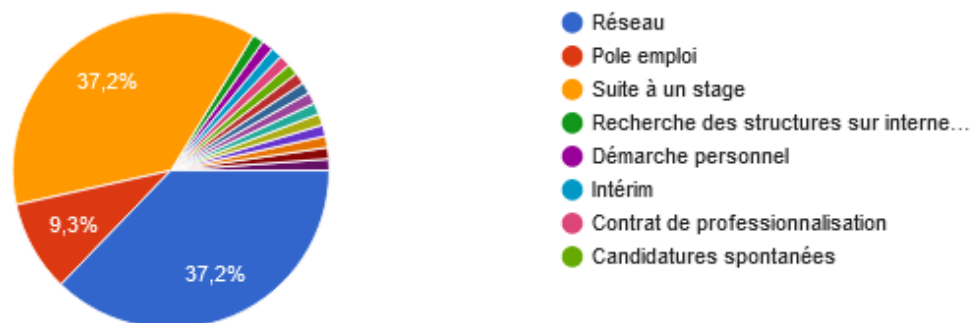
80 réponses

- 37% ont trouvé un emploi entre juin 2021 et août 2021,
- 38% entre septembre et octobre 2021.

Qui est votre employeur ?

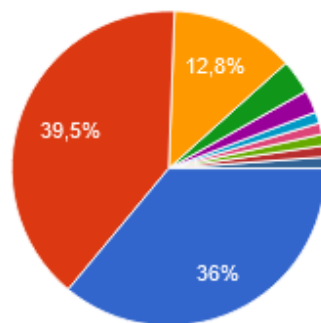


Comment avez-vous trouvé cet emploi ?



Secteur d'activité de l'employeur

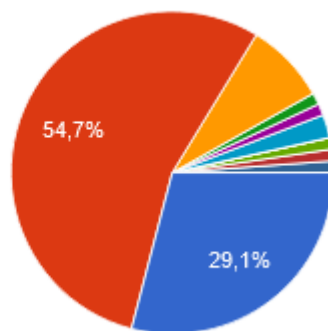
86 réponses



- Protection de l'enfance
- Médico-social
- Insertion sociale
- Judiciaire
- Hospitalier
- Addictologie
- EPDSAE
- Insertion professionnelle et handicap

Type de contrat au 01/12/2021

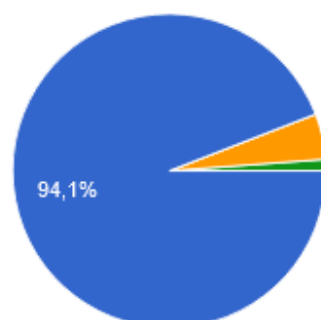
86 réponses



- CDI
- CDD
- Contractuel de la fonction publique
- Titulaire de la fonction publique
- Intérimaire
- Contrat d'apprentissage
- Emploi aidé
- Contrat de professionnalisation

Temps de travail

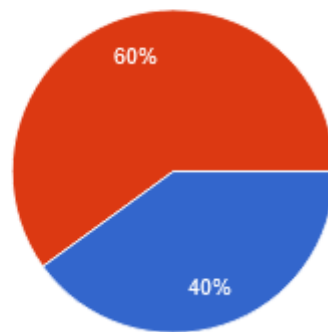
85 réponses



- Temps plein
- Mi-temps
- Temps partiel
- Quand ils ont besoin de renfort

Si temps partiel,

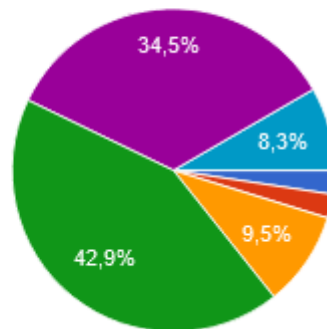
5 réponses



- Voulu
- Non voulu

Tranche de votre salaire net mensuel (prime incluse)

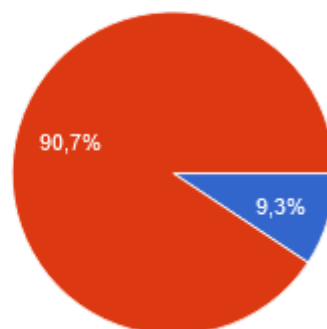
84 réponses



- moins de 750€
- 750€ à 1000€
- 1000€ à 1250€
- 1250€ à 1500€
- 1500€ à 1750€
- Plus de 1750€

Bénéficiez vous d'un 13ème mois ?

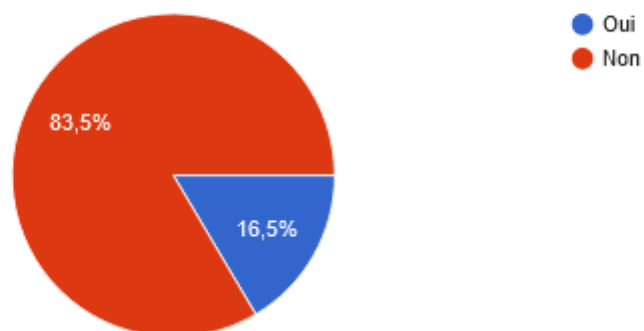
86 réponses



- oui
- non

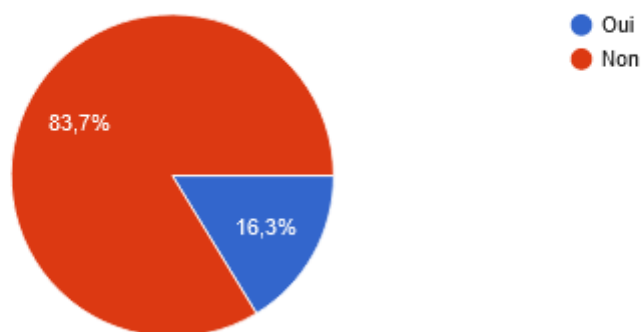
Un changement de poste est-il prévu dans les 3 prochains mois ?

85 réponses



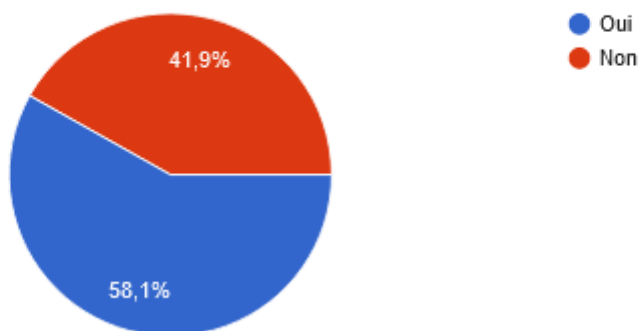
Un changement d'employeur est-il prévu dans les 3 prochains mois ?

86 réponses



Est-ce le 1er emploi depuis l'obtention du diplôme ?

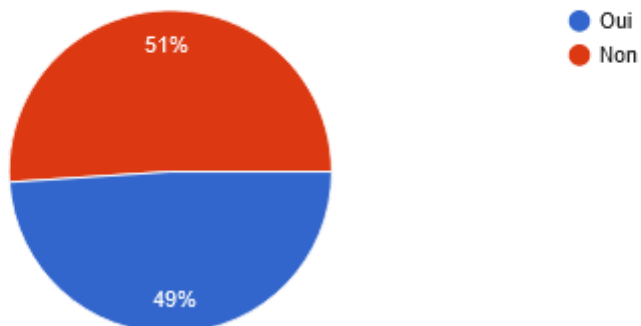
86 réponses



6. Projet éventuel de formation

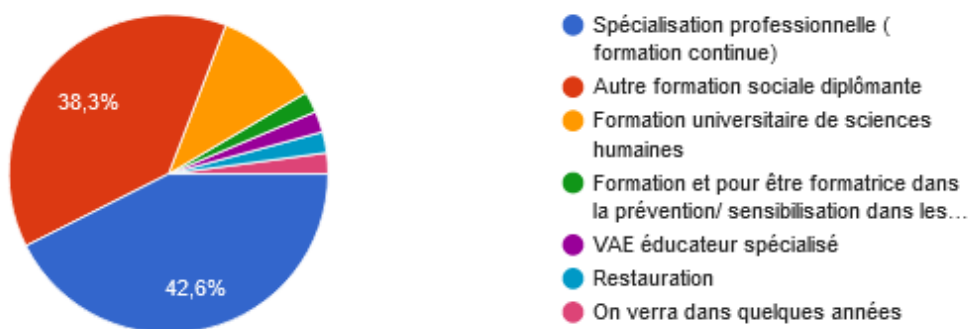
Envisagez-vous une poursuite de formation ?

96 réponses



Si oui, de quel type ?

47 réponses



SORTIES POSITIVES

